


Raiffeisen-Europa-Aktien (R)

1/3

Evropské akcie

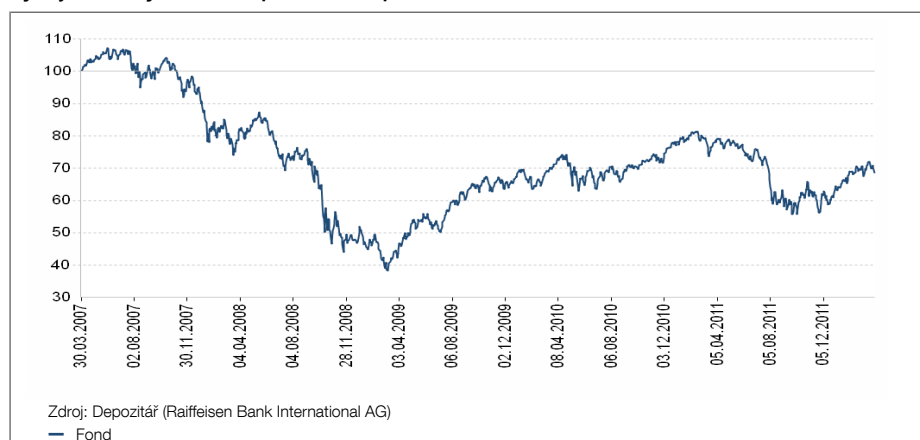
Registrován v: AT, CL, CZ, DE, HU, IT, LI, LV, PL, RO, SI

ISIN	Všeobecné údaje fondu	Doporučený investiční horizont
ISIN s reinvesticí výnosů v plné výši (V) AT0000785225	Měna fondu EUR	
	Datum prvního vydání 17.6.1996	
	Účetní rok 16.09. - 15.09.	
	Den výplaty 15.11.	
	Vstupní poplatek max. 3,00 %	
	Správní poplatek 1,50 %	

Fond k 30.3.2012

Aktuální údaje fondu	
Objem fondu v mil.	371,47
Vypočítaná hodnota/podíl V	154,81
Statistické údaje	
Referenční období	3 roky
Volatilita	21,52
Sharpe Ratio (p. a.)	0,72
Value at Risk	35,40
Maximum Drawdown (%)	-64,44
Short Fall Risk (%)	22,67
Ukazatele	
Platební schopnost	103,96
Běžné náklady ¹⁾	1,70
Portfolio Turnover Ratio (%)	48,42

Vývoj hodnoty fondu za posledních pět let: 30.3.2007 - 30.3.2012



v % p.a.	1 rok	3 roky	5 let	10 let	Začátek
Fond	-13,06	17,52	-7,32	-1,46	5,09

Výkonnost fondu stanoví Raiffeisen KAG podle metody OeKB a vychází přitom z údajů vedených depozitářem (při pozastavení výplaty prodejní ceny s přihlednutím k případným, indikativním hodnotám). Z výkonnosti fondu v minulosti nelze spolehlivě usuzovat na možný vývoj výkonnosti fondu v budoucnu.

Do výpočtu vývoje hodnoty nejsou zahrnuty jednotlivé náklady, a sice vstupní poplatek (max. 3,00 % investované částky) a případný výstupní poplatek (max. 0,00 % z prodávané částky). Podle konkrétní výše mohou tyto poplatky po zahrnutí do výpočtu zhoršovat vývoj hodnoty fondu.

Poznámka pro investory s jinou domácí měnou než je měna fondu: Upozorňujeme na to, že výnos může být v důsledku výkyvu kurzů vyšší nebo nižší.

Zdanění je závislé na osobních poměrech a může podléhat budoucím změnám.

¹⁾ „Poplatek za správu“ byl vypočítán na základě údajů k 29.12.2011 za předchozích 12 měsíců. „Poplatek za správu“ zahrnuje vlastní poplatek za správu a veškeré další poplatky, které byly uhrazeny v uplynulém roce. Součástí „poplatku za správu“ nejsou transakční náklady. „Poplatek za správu“ se může každý rok lišit. Podrobný přehled všech nákladů zahrnutých do „poplatku za správu“ je uveden v aktuální výroční zprávě v bodě „Náklady“.

Na základě skladby fondu nebo využívaných technik řízení vykazuje fond zvýšenou volatilitu, tzn. že investiční podíly jsou v průběhu krátkých časových úseků vystaveny značným výkyvům nahoru a dolů.

V rámci investiční strategie může fond investovat převážně do derivátů.

Raiffeisen-Europa-Aktien (R)

2/3

Evropské akcie

Registrován v: AT, CL, CZ, DE, HU, IT, LI, LV, PL, RO, SI

Investiční zásada/Hlavní zaměření investic

Fond investuje převážně na rozvinutých evropských trzích. Při výběru akcií je uplatňován hodnotově zaměřený styl řízení. Do portfolia fondu mohou být zařazovány akcie podniků ze všech odvětví a všech velikostí z hlediska tržní kapitalizace. Kromě eurových akcií investuje fond také do dalších evropských měn. Vzhledem ke struktuře investic musejí investoři počítat s výraznými výkyvy akciových i měnových kurzů. Na druhé straně mají příležitost dlouhodobě vydělávat na příznivém vývoji evropských podniků.

Výkonnost/Výhled

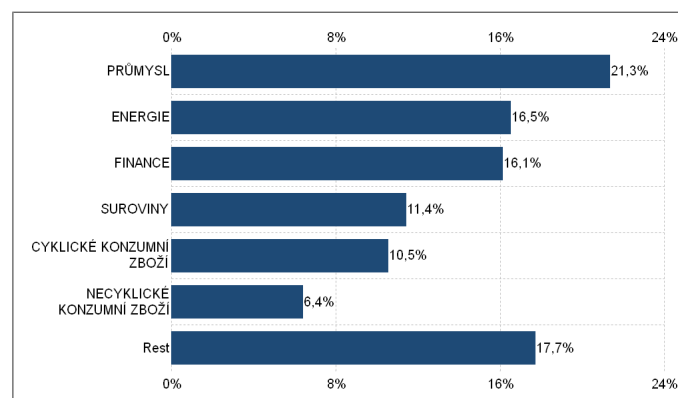
Tempo příznivého vývoje se sice udržet nepodařilo, přesto se evropské akcie držely dobře i v březnu. Začalo to zklidněním na trzích státních dluhopisů, po němž se do hledáčku investorů dostalo výhodné ocenění mnohých evropských podniků. Fond se v uplynulém měsíci vyvíjel podobně jako evropské akciové trhy. V portfoliu nedošlo k žádným významnějším změnám. Manažeři fondu udržují i nadále oproti benchmarku vyšší podíl průmyslových titulů. Míra investování fondu činí téměř 104 %.

Nálada investorů je sice nadále podprůměrná, ale díky zlepšujícím se podnikovým ziskům jsou středně- až dlouhodobé vyhlídky podle manažerů fondu dobré. Fond proto při momentálně extrémně nízkém ocenění akcií sází na oživení ekonomiky a zpevnování kurzů a investuje do akcií výhodně oceněných podniků se stabilními bilancemi a dlouhodobě zaměřeným obchodním modelem, který podporuje růst. (28.03.2012)

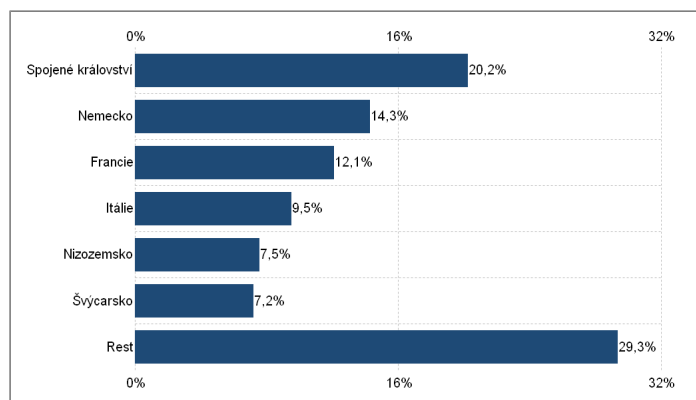
Největší akciová pozice v majetku fondu (jenom fondy a opce)

AP MOLLER-MAERSK A/S	3,10%
Nestle SA	2,92%
BP PLC	2,54%
ArcelorMittal	1,99%
Pargesa Holding SA	1,97%
Total SA	1,89%
Veolia Environnement SA	1,82%
WIENERBERGER AG	1,81%
Aegon NV	1,80%
Repsol YPF SA	1,79%

Struktura cenných papírů podle sektorů (MSCI)



Struktura cenných papírů podle země domicilu



Zveřejněný prospekt a klíčové informace pro investory, resp. zjednodušený prospekt je k dispozici v českém jazyce na internetových stránkách www.rcm-international.com. Všechny údaje a informace byly shromážděny a ověřeny nanejvýš pečlivě. Použité zdroje lze považovat za spolehlivé. Uváděné informace platí k datu aktualizace. Přesto neneseme odpovědnost ani neposkytujeme žádnou záruku za správnost a úplnost poskytovaných informací.

Raiffeisen-Europa-Aktien (R)

3/3

Evropské akcie

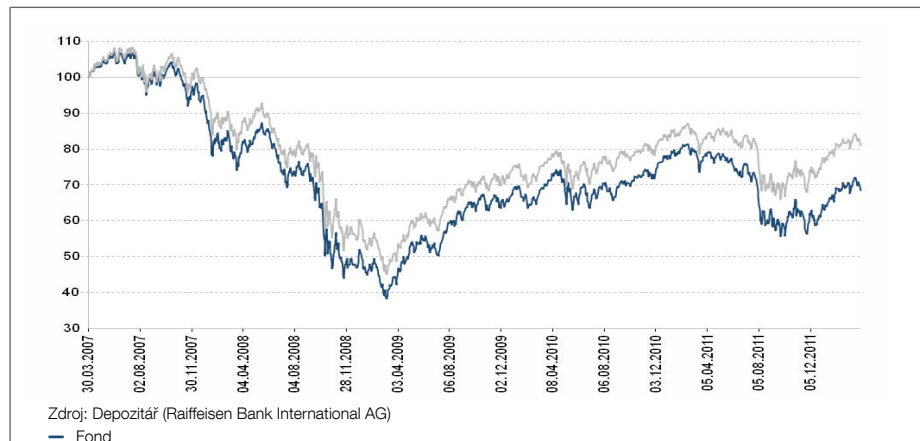
Registrován v: AT, CL, CZ, DE, HU, IT, LI, LV, PL, RO, SI

Market

MSCI Europe (15)

100,00%

Vývoj hodnoty fondu za posledních pět let: 30.3.2007 - 30.3.2012



v % p.a.	1 rok	3 roky	5 let	10 let	Začátek
Fond	-13,06	17,52	-7,32	-1,46	5,09
Market	-3,37	18,45	-4,19	0,66	n.a.

Výkonnost fondu stanoví Raiffeisen KAG podle metody OeKB a vychází přitom z údajů vedených depozitářem (při pozastavení výplaty prodejní ceny s přihlédnutím k případným, indikativním hodnotám). Z výkonnosti fondu v minulosti nelze spolehlivě usuzovat na možný vývoj výkonnosti fondu v budoucnu.

Do výpočtu vývoje hodnoty nejsou zahrnuty jednotlivé náklady, a sice vstupní poplatek (max. 3,00 % investované částky) a případný výstupní poplatek (max. 0,00 % z prodávané částky). Podle konkrétní výše mohou tyto poplatky po zahrnutí do výpočtu zhoršovat vývoj hodnoty fondu.

Poznámka pro investory s jinou domácí měnou než je měna fondu: Upozorňujeme na to, že výnos může být v důsledku výkyvu kurzů vyšší nebo nižší.

Výkonnost podle kalendářních roků

