


Raiffeisen-Ethik-Aktien (R)

1/3

Globální akcie podle etických kritérií

Registrován v: AT, CZ, DE, IT

| ISIN | Všeobecné údaje fondu | Doporučený investiční horizont |
|--|--------------------------------|---|
| ISIN s reinvesticí výnosů v plné výši (V) AT0000677927 | Měna fondu EUR |  |
| | Datum prvního vydání 13.5.2002 | |
| | Účetní rok 01.04. - 31.03. | |
| | Den výplaty 15.06. | |
| | Vstupní poplatek max. 3,00 % | |
| | Správní poplatek 1,75 % | |
| | | |

Fond k 30.3.2012

Aktuální údaje fondu

| | |
|----------------------------|-------|
| Objem fondu v mil. | 26,15 |
| Vypočítaná hodnota/podíl V | 87,71 |

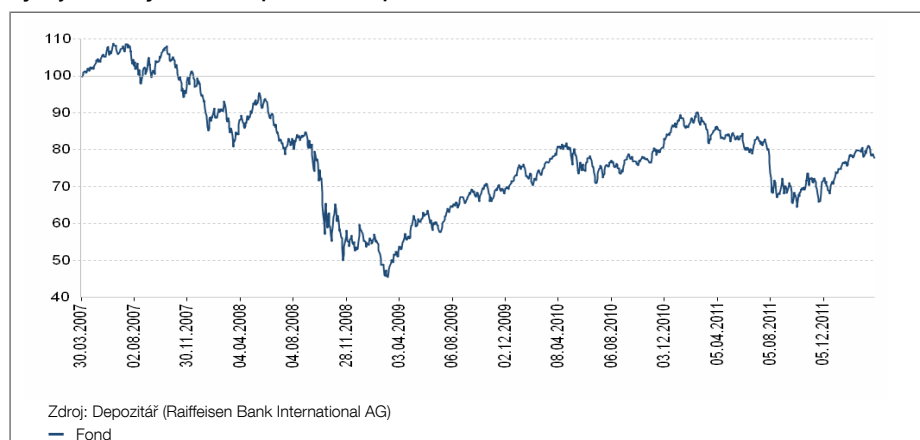
Statistické údaje

| | |
|----------------------|--------|
| Referenční období | 3 roky |
| Volatilita | 17,69 |
| Sharpe Ratio (p. a.) | 0,75 |
| Value at Risk | 29,11 |
| Maximum Drawdown (%) | -58,16 |
| Short Fall Risk (%) | 21,38 |

Ukazatele

| | |
|------------------------------|--------|
| Platební schopnost | 103,70 |
| Běžné náklady ¹⁾ | 1,94 |
| Portfolio Turnover Ratio (%) | -8,44 |

Vývoj hodnoty fondu za posledních pět let: 30.3.2007 - 30.3.2012



| v % p.a. | 1 rok | 3 roky | 5 let | 10 let | Začátek |
|-------------|--------------|--------------|--------------|----------|--------------|
| Fond | -9,84 | 15,07 | -4,93 | - | -1,31 |

Výkonnost fondu stanoví Raiffeisen KAG podle metody OeKB a vychází přitom z údajů vedených depozitářem (při pozastavení výplaty prodejní ceny s přihlednutím k případným, indikativním hodnotám). Z výkonnosti fondu v minulosti nelze spolehlivě usuzovat na možný vývoj výkonnosti fondu v budoucnu.

Do výpočtu vývoje hodnoty nejsou zahrnuty jednotlivé náklady, a sice vstupní poplatek (max. 3,00 % investované částky) a případný výstupní poplatek (max. 0,00 % z prodávané částky). Podle konkrétní výše mohou tyto poplatky po zahrnutí do výpočtu zhoršovat vývoj hodnoty fondu.

Poznámka pro investory s jinou domácí měnou než je měna fondu: Upozorňujeme na to, že výnos může být v důsledku výkyvu kurzů vyšší nebo nižší.

Zdanění je závislé na osobních poměrech a může podléhat budoucím změnám.

¹⁾ „Poplatek za správu“ byl vypočítán na základě údajů k 29.12.2011 za předchozích 12 měsíců. „Poplatek za správu“ zahrnuje vlastní poplatek za správu a veškeré další poplatky, které byly uhrazeny v uplynulém roce. Součástí „poplatku za správu“ nejsou transakční náklady. „Poplatek za správu“ se může každý rok lišit. Podrobný přehled všech nákladů zahrnutých do „poplatku za správu“ je uveden v aktuální výroční zprávě v bodě „Náklady“.

Na základě skladby fondu nebo využívaných technik řízení vykazuje fond zvýšenou volatilitu, tzn. že investiční podíly jsou v průběhu krátkých časových úseků vystaveny značným výkyvům nahoru a dolů.

V rámci investiční strategie může fond investovat převážně do derivátů.

Raiffeisen-Ethik-Aktien (R)

2/3

Globální akcie podle etických kritérií

Registrován v: AT, CZ, DE, IT

Investiční zásada/Hlavní zaměření investic

Fond investuje na akciových trzích po celém světě. Jednotlivé tituly si vybírá podle sociálních, ekologických a etických kritérií. Dává přitom přednost akciím podniků, které vykazují zajímavé ocenění z hlediska fundamentálních faktorů. Rozložení investic do různých odvětví a zemí zase zaručuje širokou diverzifikaci po celém světě. Fond je proto vhodný pro investory, kteří chtějí využít příležitosti k vysokým výnosům z investic do akcií a zároveň jsou si vědomi rizika relativně výrazného kolísání kurzu (akciových kurzů i kurzů měn).

Výkonnost/Výhled

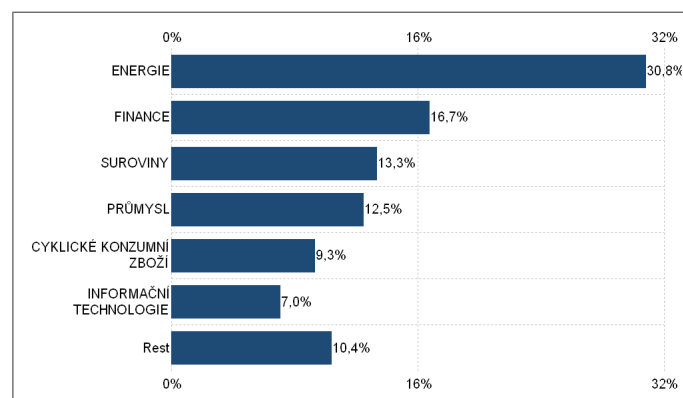
Akciové trhy po celém světě mají za sebou další příznivý měsíc. Zatímco odvětví jako IT nebo finance vykazaly růst kurzů, u akcií energetických nebo surovinových společností bylo znaménko záporné. Finančním titulům prospěly zejména zátěžové testy, které nedopadly tak špatně, jak se investoři obávali. Z devatenácti finančních ústavů jich testem prošlo plných patnáct. Za těchto podmínek je výrazné preferování energetických titulů překážkou pro růst hodnoty fondu. Naproti tomu vybrané akcie distributorů energií přinesly fondu zisky.

Fond i nadále investuje do akcií eticky zaměřených podniků, které vykazují zajímavý rozdíl mezi cenou a hodnotou, a snaží se dosahovat výkonnosti výběrem jednotlivých titulů. (27.03.2012)

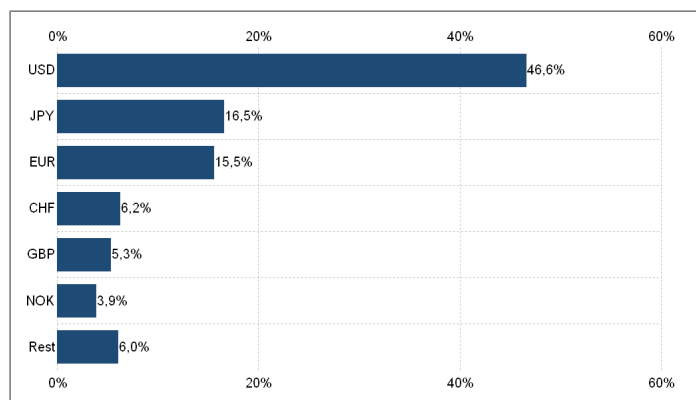
Největší akciová pozice v majetku fondu (jenom fondy a opce)

| | |
|-------------------|-------|
| Gold Fields Ltd | 4,33% |
| Suncor Energy Inc | 3,75% |
| Nedbank Group Ltd | 2,71% |
| Hess Corp | 2,36% |
| Bunge Ltd | 2,32% |
| BP PLC | 2,31% |
| KazMunaiGas | 2,31% |
| Canon Inc | 2,21% |
| Emmi AG | 2,20% |
| Schlumberger Ltd | 2,19% |

Struktura cenných papírů podle sektorů (MSCI)



Struktura fondu podle měn cenných papírů



Zveřejněný prospekt a klíčové informace pro investory, resp. zjednodušený prospekt je k dispozici v českém jazyce na internetových stránkách www.rcm-international.com. Všechny údaje a informace byly shromážděny a ověřeny nanejvýš pečlivě. Použité zdroje lze považovat za spolehlivé. Uváděné informace platí k datu aktualizace. Přesto nenese me odpovědnost ani neposkytujeme žádnou záruku za správnost a úplnost poskytovaných informací.

Raiffeisen-Ethik-Aktien (R)

3/3

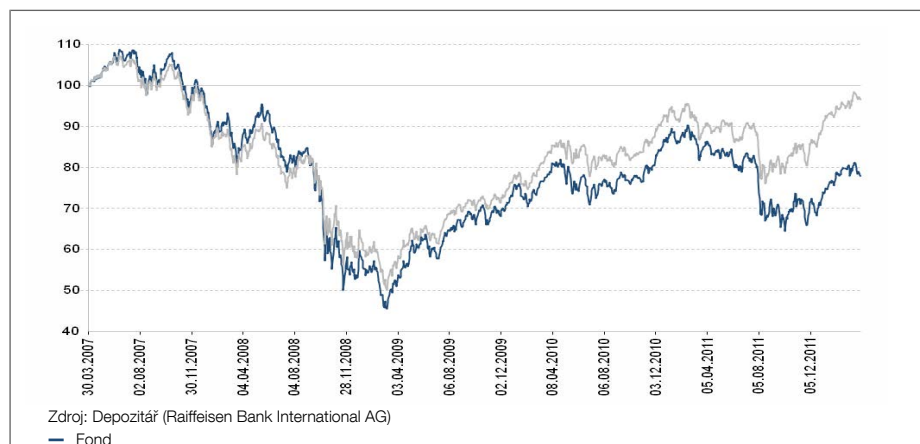
Globální akcie podle etických kritérií

Registrován v: AT, CZ, DE, IT

Market

MSCI World 100,00%

Vývoj hodnoty fondu za posledních pět let: 30.3.2007 - 30.3.2012



| v % p.a. | 1 rok | 3 roky | 5 let | 10 let | Začátek |
|----------|-------|--------|-------|--------|---------|
| Fond | -9,84 | 15,07 | -4,93 | – | -1,31 |
| Market | 6,13 | 20,32 | -0,73 | – | n.a. |

Výkonnost fondu stanoví Raiffeisen KAG podle metody OeKB a vychází přitom z údajů vedených depozitářem (při pozastavení výplaty prodejní ceny s přihlednutím k případným, indikativním hodnotám). Z výkonnosti fondu v minulosti nelze spolehlivě usuzovat na možný vývoj výkonnosti fondu v budoucnu.

Do výpočtu vývoje hodnoty nejsou zahrnuty jednotlivé náklady, a sice vstupní poplatek (max. 3,00 % investované částky) a případný výstupní poplatek (max. 0,00 % z prodávané částky). Podle konkrétní výše mohou tyto poplatky po zahrnutí do výpočtu zhoršovat vývoj hodnoty fondu.

Poznámka pro investory s jinou domácí měnou než je měna fondu: Upozorňujeme na to, že výnos může být v důsledku výkyvu kurzů vyšší nebo nižší.

Výkonnost podle kalendářních roků

