

# Raiffeisen-Osteuropa-Aktien (R)



1/3

Východoevropské akcie

Registrován v: AT, BG, CH, CL, CZ, DE, ES, FR, GB, HU, IT, LI, LV, PL, RO, SI, SK

Rating



ISIN	Všeobecné údaje fondu	Doporučený investiční horizont
ISIN s reinvesticí výnosů v plné výši (V) AT0000785241	Měna fondu EUR	 <p>Riziková tolerance investora</p> 
	Datum prvního vydání 21.2.1994	
	Účetní rok 01.02. - 31.01.	
	Den výplaty 01.04.	
	Vstupní poplatek max. 3,00 %	
	Správní poplatek 2,00 %	

## Fond k 30.3.2012

### Aktuální údaje fondu

Objem fondu v mil.	549,30
Vypočítaná hodnota/podíl V	286,35

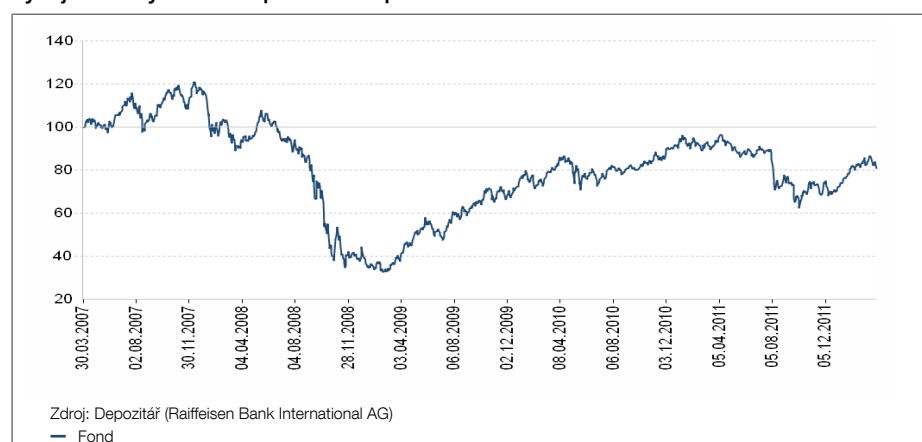
### Statistické údaje

Referenční období	3 roky
Volatilita	25,29
Sharpe Ratio (p. a.)	0,96
Value at Risk	41,59
Maximum Drawdown (%)	-73,01
Short Fall Risk (%)	16,23

### Ukazatele

Platební schopnost	97,67
Běžné náklady <sup>1)</sup>	2,26
Portfolio Turnover Ratio (%)	88,55

## Vývoj hodnoty fondu za posledních pět let: 30.3.2007 - 30.3.2012



v % p.a.	1 rok	3 roky	5 let	10 let	Začátek
Fond	-13,78	28,29	-4,19	10,76	8,83

Výkonnost fondu stanoví Raiffeisen KAG podle metody OeKB a vychází přitom z údajů vedených depozitářem (při pozastavení výplaty prodejní ceny s přihlédnutím k případným, indikativním hodnotám). Z výkonnosti fondu v minulosti nelze spolehlivě usuzovat na možný vývoj výkonnosti fondu v budoucnu.

Do výpočtu vývoje hodnoty nejsou zahrnuty jednotlivé náklady, a sice vstupní poplatek (max. 3,00 % investované částky) a případný výstupní poplatek (max. 0,00 % z prodávané částky). Podle konkrétní výše mohou tyto poplatky po zahrnutí do výpočtu zhoršovat vývoj hodnoty fondu.

Poznámka pro investory s jinou domácí měnou než je měna fondu: Upozorňujeme na to, že výnos může být v důsledku výkyvu kurzů vyšší nebo nižší.

Zdanění je závislé na osobních poměrech a může podléhat budoucím změnám.

<sup>1)</sup> „Poplatek za správu“ byl vypočítán na základě údajů k 29.12.2011 za předchozích 12 měsíců. „Poplatek za správu“ zahrnuje vlastní poplatek za správu a veškeré další poplatky, které byly uhrazeny v uplynulém roce. Součástí „poplatku za správu“ nejsou transakční náklady. „Poplatek za správu“ se může každý rok lišit. Podrobný přehled všech nákladů zahrnutých do „poplatku za správu“ je uveden v aktuální výroční zprávě v bodě „Náklady“.

Na základě skladby fondu nebo využívaných technik řízení vykazuje fond zvýšenou volatilitu, tzn. že investiční podíly jsou v průběhu krátkých časových úseků vystaveny značným výkyvům nahoru a dolů.

V rámci investiční strategie může fond investovat převážně do derivátů.

# Raiffeisen-Osteuropa-Aktien (R)

2/3

Východoevropské akcie

Registrován v: AT, BG, CH, CL, CZ, DE, ES, FR, GB, HU, IT, LI, LV, PL, RO, SI, SK

Rating



## Investiční zásada/Hlavní zaměření investic

Fond investuje na rozvíjejících se trzích střední a východní Evropy, především na ruském trhu, a v Turecku. Investoři těží z růstového potenciálu těchto zemí a z lákavého ocenění akcií na místních trzích. Fond je vhodný pro investory, kteří chtějí vydělávat na růstu a příležitostech rozvíjejících se trhů v Evropě, přičemž si ale jsou vědomi rizika kolísání akciových a měnových kurzů.

## Výkonnost/Výhled

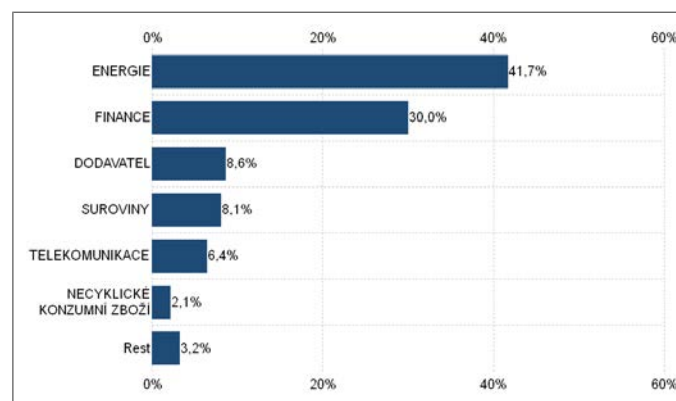
Příznivější makroekonomická čísla a zklidnění bouřlivého vývoje v eurozóně přiměly investory na začátku roku k větší ochotě riskovat. Dosavadní prudký růst kurzů ale v březnu zpomalil. Všeobecně očekávané opětovné zvolení premiéra Putina prezidentem nemělo na kurzy prakticky žádný vliv, nicméně by teď mohla polevit nejistota na politické scéně. Nepříznivou zprávou je, že ruská vláda už znovu jedná o zvýšení daňové zátěže pro ropný a plynárenský sektor.

Fond investuje i v několika okrajových zemích, např. v Rakousku nebo Kazachstánu. V průběhu měsíce přikoupil akcie ruských distributorů energií a oceláren. Vysoký podíl v portfoliu mají momentálně ruské a polské akcie. V odvětvovém členění mají největší zastoupení akcie energetických společností a finančních institucí. (27.03.2012)

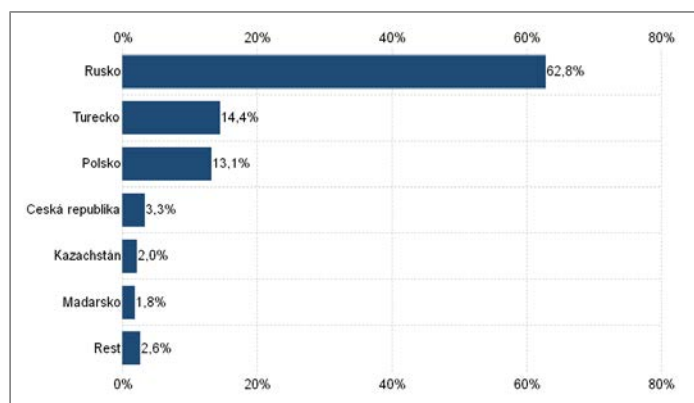
## Největší akciová pozice v majetku fondu

Gazprom OAO	Rusko
LUKOIL JSC	Rusko
Sberbank of Russia	Rusko
Surgutneftegas OJSC	Rusko
TURKIYE GARANTI BANKASI	Turecko

## Struktura cenných papírů podle sektorů (MSCI)



## Struktura cenných papírů podle země domicilu



Zveřejněný prospekt a klíčové informace pro investory, resp. zjednodušený prospekt je k dispozici v českém jazyce na internetových stránkách [www.rcm-international.com](http://www.rcm-international.com). Všechny údaje a informace byly shromážděny a ověřeny nanejvýš pečlivě. Použití zdroje lze považovat za spolehlivé. Uváděné informace platí k datu aktualizace. Přesto neneseme odpovědnost ani neposkytujeme žádnou záruku za správnost a úplnost poskytovaných informací.

# Raiffeisen-Osteuropa-Aktien (R)

3/3

Východoevropské akcie

Registrován v: AT, BG, CH, CL, CZ, DE, ES, FR, GB, HU, IT, LI, LV, PL, RO, SI, SK

Rating



## Market

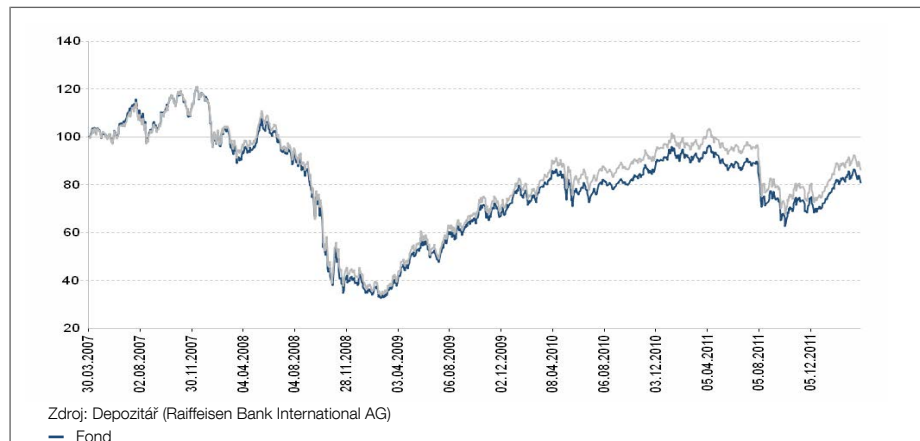
MSCI EM Europe 10/40 \*) 100,00%

\*) MSCI EM Europe10/40

Pramen: MSCI. U indexu MSCI EM Europe10/40 se jedná o index stržžený na míru Raiffeisen Kapitalanlage-Gesellschaft m.b.H., který byl vypočten MSCI pro a z pověření Raiffeisen

Kapitalanlage-Gesellschaft m.b.H. . Data indexu MSCI se smí používat pouze interně. Další prodej nebo použití v kombinaci se sestavením nebo nabídkou cenných papírů, finančních produktů nebo indexů jsou zakázané. Jakékoli ručení, záruka nebo ujištění, at výslovně nebo konkludentně, ze strany MSCI nebo jiné třetí strany, která má spojitost s sestavením, výpočtem nebo uspořádáním dat indexu MSCI (strany MSCI\*), ve vztahu k datům indexu MSCI (nebo výsledkům, které vzniknou použitím dat indexu MSCI) je vyloučené. Dále strany MSCI vylučují jakékoli ručení, záruku nebo ujištění ve vztahu k pravosti, aktuálnosti, úplnosti, prodejnosti na trhu nebo za to, že data indexu MSCI jsou vhodná pro určitý účel nebo použití, stejně jako jakékoli ručení za škody jakéhokoli druhu, včetně, ale nikoli na to omezených přímých, nepřímých, speciálních nebo následných škod a ušlých zisků, ani když strany MSCI byly o možnosti takových škod uvědomeny.

## Vývoj hodnoty fondu za posledních pět let: 30.3.2007 - 30.3.2012



v % p.a.	1 rok	3 roky	5 let	10 let	Začátek
Fond	-13,78	28,29	-4,19	10,76	8,83
Market	-13,83	29,98	-2,93	10,90	n.a.

Výkonnost fondu stanoví Raiffeisen KAG podle metody OeKB a vychází přitom z údajů vedených depozitářem (při pozastavení výplaty prodejní ceny s přihlédnutím k případným, indikativním hodnotám). Z výkonnosti fondu v minulosti nelze spolehlivě usuzovat na možný vývoj výkonnosti fondu v budoucnu.

Do výpočtu vývoje hodnoty nejsou zahrnuty jednotlivé náklady, a sice vstupní poplatek (max. 3,00 % investované částky) a případný výstupní poplatek (max. 0,00 % z prodávané částky). Podle konkrétní výše mohou tyto poplatky po zahrnutí do výpočtu zhoršovat vývoj hodnoty fondu.

Poznámka pro investory s jinou domácí měnou než je měna fondu: Upozorňujeme na to, že výnos může být v důsledku výkyvu kurzů vyšší nebo nižší.

## Výkonnost podle kalendářních roků

