

Raiffeisen-Österreich-Aktien (R)

Aktuelle Fondsausrichtung

Der Raiffeisen-Österreich-Aktien (R) ist ein Aktienfonds. Er investiert in erster Linie in Aktien von Unternehmen, die ihren Sitz oder Tätigkeitsschwerpunkt in Österreich haben. Das Fondsmanagement strebt mittels zusätzlicher aktiver Strategien eine Risiko-Ertrags-Optimierung an. Der Fonds eignet sich besonders für Anleger, die die langfristigen Ertragschancen des österreichischen Aktienmarktes an der Nahtstelle zwischen den entwickelten europäischen Industrienationen einerseits und den aufstrebenden osteuropäischen Volkswirtschaften und Russland andererseits nutzen möchten und die sich der damit verbundenen Risiken bewusst sind, beispielsweise größere Kursschwankungen bis hin zu möglichen Kapitalverlusten.

Der Fonds wird aktiv ohne Bezugnahme zu einem Referenzwert verwaltet.

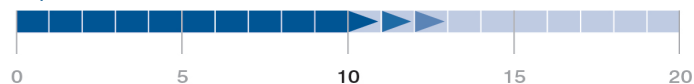
Risikotoleranz des Investors



Niedrigeres Risiko

Höheres Risiko

Empfohlene Behaltdauer in Jahren



Allgemeine Fondsdaten

Fondaufgabe	16.10.1989
Fondsvolumen in Mio.	129,40
Rechnungsjahr	01.10. - 30.09.
Ausschüttung jährlich	01.12.
Bloomberg-Ticker	RAIFOST
ISIN ausschüttend (A)	AT0000859293
ISIN thesaurierend (T)	AT0000805189

Kommentar aus dem Fondsmanagement

Die Jahresendrallye im Dezember setzte sich auch im neuen Jahr fort und hiefte den ATX erstmals seit fast 12 Monaten wieder über 3.000 Punkte.

Im Fonds kam es zu Verkäufen in EVN, Warimpex und Marinomed, weiters wurden die Positionen in AMAG, Vienna Insurance Group oder Andritz reduziert. Zukäufe gab es u.a. bei der Österreichischen Post.

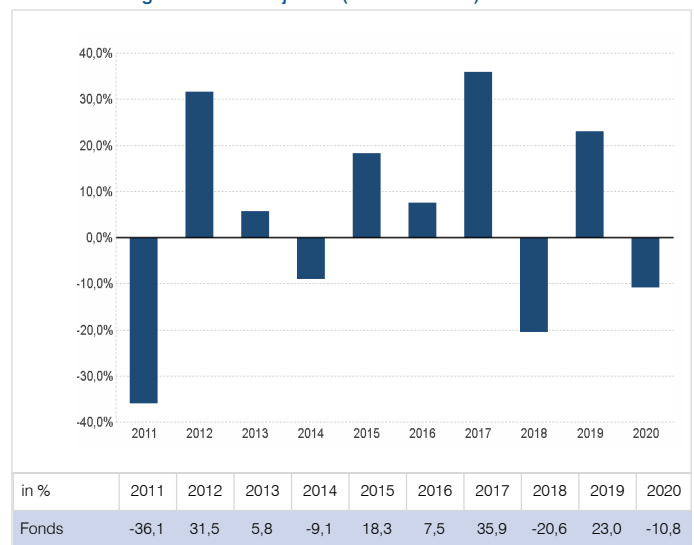
Die guten Nachrichten von der Impfstoffseite und ein damit absehbares Ende der Corona-Pandemie könnten für weitere Entspannung an den Märkten sorgen. (21.01.2021)

Wertentwicklung 5 Jahre: 29.01.2016 - 29.01.2021 (AT0000859293)



Quelle: Depotbank (Raiffeisen Bank International AG)

Wertentwicklung nach Kalenderjahren (AT0000859293)

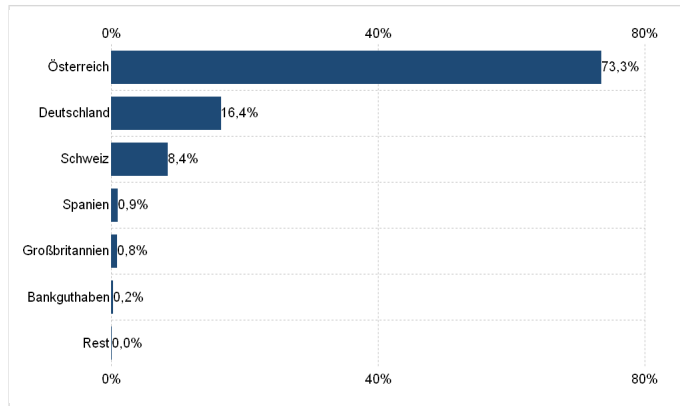


Quelle: Depotbank (Raiffeisen Bank International AG)

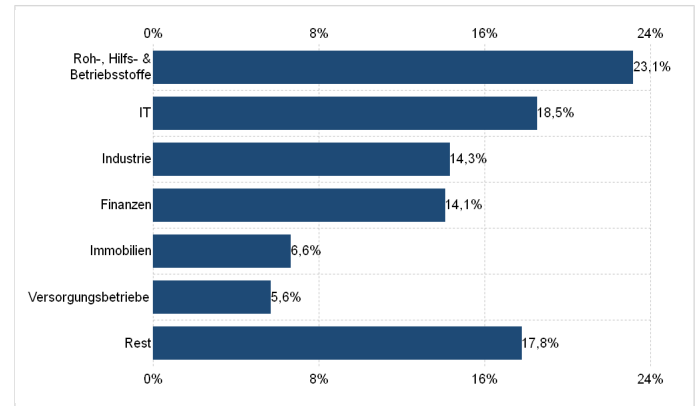
Die Wertentwicklung wird von der Raiffeisen KAG auf Basis der veröffentlichten Fondspreise nach der OeKB-Methode berechnet. Details zur Berechnung finden Sie auf der nächsten Seite.¹

Raiffeisen-Österreich-Aktien (R)

Fondsstruktur nach Domizilland



Wertpapierstruktur nach MSCI-Sektoren



Tranchendaten

	ISIN	Auflage
ISIN ausschüttend (A)	AT0000859293	16.10.1989
ISIN thesaurierend (T)	AT0000805189	26.03.1999
Ausgabeaufschlag max. (%)		4,00
Laufende Kosten (%) ²		1,73
davon Verwaltungsgebühr (%)		1,50

Risikokennzahlen

Volatilität (% p. a., 3 Jahre)	29,41
Sharpe Ratio (p. a., 3 Jahre)	-0,13
Maximum Drawdown (% , seit Beginn)	-72,30

Im Rahmen der Anlagestrategie kann überwiegend (bezogen auf das damit verbundene Risiko) in Derivate investiert werden.

Der Fonds weist eine erhöhte Volatilität auf, d.h. die Anteilswerte sind auch innerhalb kurzer Zeiträume großen Schwankungen nach oben und nach unten ausgesetzt, wobei auch Kapitalverluste nicht ausgeschlossen werden können.

Dies ist eine Marketingmitteilung. Alle Daten und Informationen wurden mit größter Sorgfalt zusammengestellt und überprüft; die verwendeten Quellen sind als zuverlässig einzustufen. Es gilt der Informationsstand zum Aktualisierungszeitpunkt. Eine Haftung oder Garantie für die Richtigkeit und Vollständigkeit der Informationen kann nicht übernommen werden.

Die veröffentlichten Prospekte bzw. die Informationen für Anleger gemäß § 21 AIFMG sowie die Kundeninformationsdokumente (Wesentliche Anlegerinformationen) der Fonds der Raiffeisen Kapitalanlage-Gesellschaft m.b.H. stehen unter www.rcm.at in deutscher Sprache (bei manchen Fonds die Kundeninformationsdokumente zusätzlich auch in englischer Sprache) bzw. im Fall des Vertriebs von Anteilen im Ausland unter www.rcm-international.com in englischer (gegebenenfalls in deutscher) Sprache bzw. in Ihrer Landessprache zur Verfügung.

¹ Die Wertentwicklung wird von der Raiffeisen KAG auf Basis der veröffentlichten Fondspreise nach der OeKB-Methode berechnet. Bei der Berechnung der Wertentwicklung werden individuelle Kosten wie beispielsweise Transaktionsgebühren, Ausgabeaufschlag, Rücknahmeabschlag, Depotgebühren des Anlegers sowie Steuern, nicht berücksichtigt. Diese würden sich bei Berücksichtigung mindernd auf die Wertentwicklung auswirken. Die Wertentwicklung der Vergangenheit lässt keine verlässlichen Rückschlüsse auf die zukünftige Entwicklung des Fonds zu. Hinweis für Anleger mit anderer Heimatwährung als der Fondswährung: Wir weisen darauf hin, dass die Rendite infolge von Währungsschwankungen steigen oder fallen kann.

² Die „Laufenden Kosten“ wurden auf Basis der Zahlen zum 31.12.2020 unter Berücksichtigung der vorherigen 12 Monate berechnet. Die „Laufenden Kosten“ beinhalten die Verwaltungsvergütung und alle Gebühren, die im vergangenen Jahr erhoben wurden. Fremde Transaktionskosten und erfolgsabhängige Gebühren sind nicht Bestandteil der „Laufenden Kosten“. Die „Laufenden Kosten“ können von Jahr zu Jahr voneinander abweichen. Eine genaue Darstellung der in den „Laufenden Kosten“ enthaltenen Kostenbestandteile findet sich im aktuellen Rechenschaftsbericht, Unterpunkt „Aufwendungen“.