


Raiffeisen-Portfolio-Solide (R)

Aktuelle Fondsausrichtung

Der Raiffeisen-Portfolio-Solide (R) ist ein gemischter Dachfonds. Er strebt als Anlageziel moderates Kapitalwachstum an und investiert mind. 51 % des Fondsvermögens in Anteile an Investmentfonds, wobei Aktien bzw. Anteile an Aktienfonds auf maximal 35 % des Fondsvermögens beschränkt sind. Anteile an Investmentfonds werden vor allem anhand der Qualität ihres Investmentprozesses, ihrer bisherigen Wertentwicklung und ihres Risikomanagements ausgewählt. Neben Investmentfonds kann auch in Wertpapiere, in u.a. von Staaten, supranationalen Emittenten und/oder Unternehmen emittierte Anleihen und Geldmarktinstrumente sowie in Sicht- und kündbare Einlagen veranlagt werden. Wesentliche Risiken des Fonds umfassen u.a. Markt-, Bewertungs-, Liquiditäts-, Wechselkurs- und Inflationsrisiken. Der Fonds wird aktiv ohne Bezugnahme zu einem Referenzwert verwaltet.

Risikotoleranz des Investors



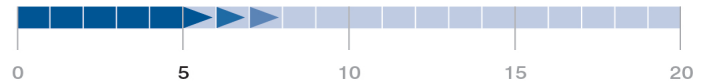
Niedrigeres Risiko

Höheres Risiko

Allgemeine Fondsdaten

Fondsaufgabe	02.11.2015
Fondsvolumen in Mio.	253,62
Rechnungsjahr	01.01. - 31.12.
ISIN vollthesaurierend (V)	AT0000A1GVC7

Empfohlene Behaltdauer in Jahren



Kommentar aus dem Fondsmanagement

Monat für Monat setzen sich die Anstiege der internationalen Börsen weiter fort. Die Erwartungen für die Zeit nach Corona werden immer größer. Nach den sehr starken Anstiegen der amerikanischen 10jährigen Renditen scheinen nun auch die europäischen Renditen nach einer kleinen Pause nun wieder Fahrt aufzunehmen und weiter anzusteigen.

Im Portfolio wurde aufgrund der angestiegenen Renditen die durchschnittliche Kapitalbindungsdauer in einem ersten Schritt leicht verlängert. Im Aktienbereich wurde Pazifik aufgestockt und die Regionen USA und Europa im Gegenzug aliquot reduziert.

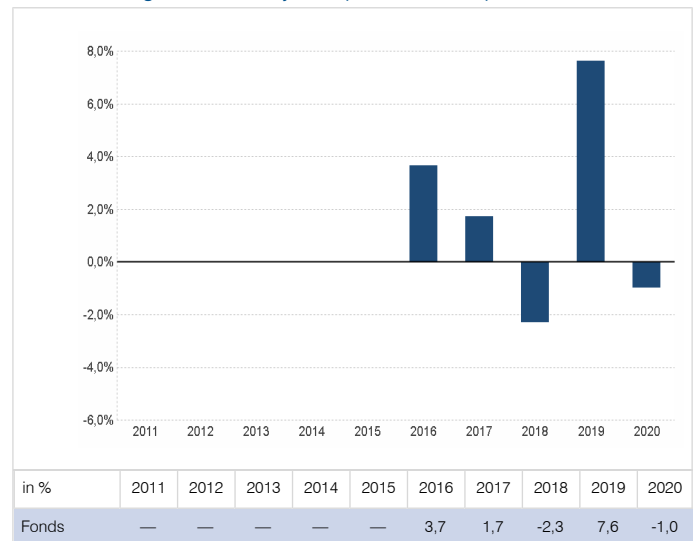
Die volkswirtschaftlichen Daten werden insbesondere in den USA und Asien immer besser und auch die Unternehmensergebnisse lassen einen positiven Ausblick für die nächsten Wochen erwarten. Europa ist global gesehen zurzeit eindeutig ein Nachzügler. (20.04.2021)

Wertentwicklung 5 Jahre: 29.04.2016 - 30.04.2021 (AT0000A1GVC7)



Quelle: Depotbank (Raiffeisen Bank International AG)

Wertentwicklung nach Kalenderjahren (AT0000A1GVC7)

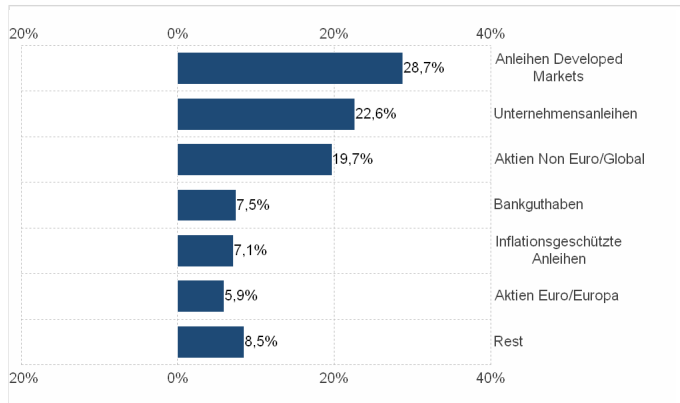


Quelle: Depotbank (Raiffeisen Bank International AG)

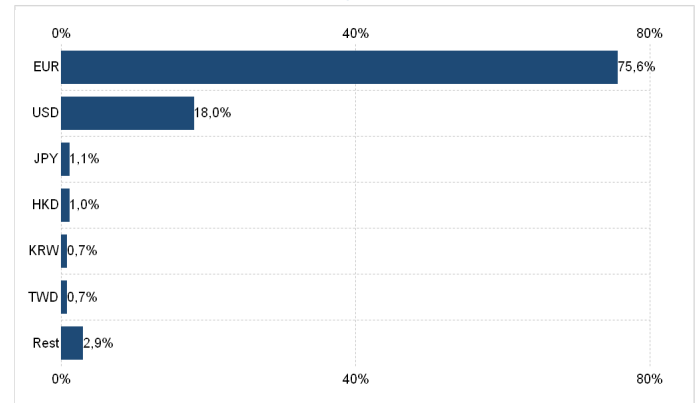
Die Wertentwicklung wird von der Raiffeisen KAG auf Basis der veröffentlichten Fondspreise nach der OeKB-Methode berechnet. Details zur Berechnung finden Sie auf der nächsten Seite.¹

Raiffeisen-Portfolio-Solide (R)

Fondsstruktur nach Assetklassen Einzeltitel



Fondsstruktur nach Wertpapierwährungen



Tranchendaten

	ISIN	Auflage
ISIN vollthesaurierend (V)	AT0000A1GVC7	02.11.2015
Laufende Kosten (%) ²		1,54
davon Verwaltungsgebühr (%)		1,25

Risikokennzahlen

Volatilität (% p. a., 3 Jahre)	6,04
Sharpe Ratio (p. a., 3 Jahre)	0,48
Maximum Drawdown (% , seit Beginn)	-11,89

Anleihekennzahlen ³

Ø Rendite (%)	1,36
Ø Restlaufzeit (Jahre)	3,28
Ø Duration (Jahre)	2,72
Ø Kupon (%)	0,91
Ø Rating	a

Es ist die Anlagestrategie des Fonds überwiegend in andere Investmentfonds anzulegen.

Die Fondsbestimmungen des Raiffeisen-Portfolio-Solide (R) wurden durch die FMA bewilligt. Der Raiffeisen-Portfolio-Solide (R) kann mehr als 35 % des Fondsvermögens in Wertpapiere/Geldmarktinstrumente folgender Emittenten investieren: Frankreich, Niederlande, Österreich, Italien, Großbritannien, Schweden, Schweiz, Spanien, Belgien, Vereinigte Staaten von Amerika, Kanada, Japan, Australien, Finnland, Deutschland.

Dies ist eine Marketingmitteilung. Alle Daten und Informationen wurden mit größter Sorgfalt zusammengestellt und überprüft; die verwendeten Quellen sind als zuverlässig einzustufen. Es gilt der Informationsstand zum Aktualisierungszeitpunkt. Eine Haftung oder Garantie für die Richtigkeit und Vollständigkeit der Informationen kann nicht übernommen werden.

Die veröffentlichten Prospekte bzw. die Informationen für Anleger gemäß § 21 AIFMG sowie die Kundeninformationsdokumente (Wesentliche Anlegerinformationen) der in Italien zum Vertrieb zugelassenen Fonds der Raiffeisen Kapitalanlage-Gesellschaft m.b.H. stehen unter www.rcm-international.com/it in englischer bzw. italienischer Sprache zur Verfügung. Prospekt und Kundeninformationsdokument (Wesentliche Anlegerinformationen) wurden der Österreichischen Kontrollbank AG übermittelt.

¹ Die Wertentwicklung wird von der Raiffeisen KAG auf Basis der veröffentlichten Fondspreise nach der OeKB-Methode berechnet. Bei der Berechnung der Wertentwicklung werden individuelle Kosten wie beispielsweise Transaktionsgebühren, Ausgabeaufschlag, Rücknahmeabschlag, Depotgebühren des Anlegers sowie Steuern, nicht berücksichtigt. Diese würden sich bei Berücksichtigung mindernd auf die Wertentwicklung auswirken. Die Wertentwicklung der Vergangenheit lässt keine verlässlichen Rückschlüsse auf die zukünftige Entwicklung des Fonds zu. Hinweis für Anleger mit anderer Heimatwährung als der Fondswährung: Wir weisen darauf hin, dass die Rendite infolge von Währungsschwankungen steigen oder fallen kann.

² Die „Laufenden Kosten“ wurden auf Basis der Zahlen zum 31.12.2020 unter Berücksichtigung der vorherigen 12 Monate berechnet. Die „Laufenden Kosten“ beinhalten die Verwaltungsvergütung und alle Gebühren, die im vergangenen Jahr erhoben wurden. Fremde Transaktionskosten und erfolgsabhängige Gebühren sind nicht Bestandteil der „Laufenden Kosten“. Die „Laufenden Kosten“ können von Jahr zu Jahr voneinander abweichen. Eine genaue Darstellung der in den „Laufenden Kosten“ enthaltenen Kostenbestandteile findet sich im aktuellen Rechenschaftsbericht, Unterpunkt „Aufwendungen“.

³ Bei der Berechnung der Anleihekennzahlen wird bei Wertpapieren mit vorzeitigem Kündigungsrecht dieses berücksichtigt. Falls Emittenten von einer allfälligen vorzeitigen Kündigung absehen, bewirkt dies eine entsprechende Verlängerung der Laufzeitenstruktur und somit eine Änderung der dargestellten Kennzahlen. Anleihen ohne Laufzeitbegrenzung (Perpetuals) werden mit einer fiktiven Laufzeit von 40 Jahren angesetzt.