


# Raiffeisen Azionario Attivo (R)

## Aktuelle Fondsausrichtung

Der Raiffeisen Azionario Attivo (R) ist ein Aktien-Dachfonds. Er investiert in erster Linie in Aktienfonds nationaler und/oder internationaler Anbieter, die ihrerseits weltweit schwerpunktmäßig in bestimmte Regionen, Branchen oder nach bestimmten Managementstilen veranlagen. Das Fondsmanagement strebt mittels zusätzlicher aktiver Strategien eine Risiko-Ertrags-Optimierung an. Der Fonds eignet sich besonders für Anleger, die die langfristigen Ertragschancen einer diversifizierten weltweiten Aktienveranlagung nutzen möchten und die sich der damit verbundenen Risiken bewusst sind, beispielsweise erhöhte Kursschwankungen bis hin zu möglichen Kapitalverlusten oder unvorteilhafte Wechselkursveränderungen.

Der Fonds wird aktiv unter Bezugnahme zum Referenzwert verwaltet. Der Handlungsspielraum des Fondsmanagements wird durch den Einsatz dieses Referenzwerts nicht eingeschränkt.

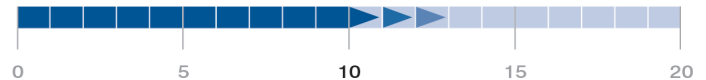
## Risikotoleranz des Investors



Niedrigeres Risiko

Höheres Risiko

## Empfohlene Behaltdauer in Jahren



## Allgemeine Fondsdaten

Fondsaufgabe	12.05.1999
Fondsvolumen in Mio.	72,94
Rechnungsjahr	01.06. - 31.05.
Bloomberg-Ticker	ACTIRET
ISIN vollthesaurierend (V)	AT0000712575

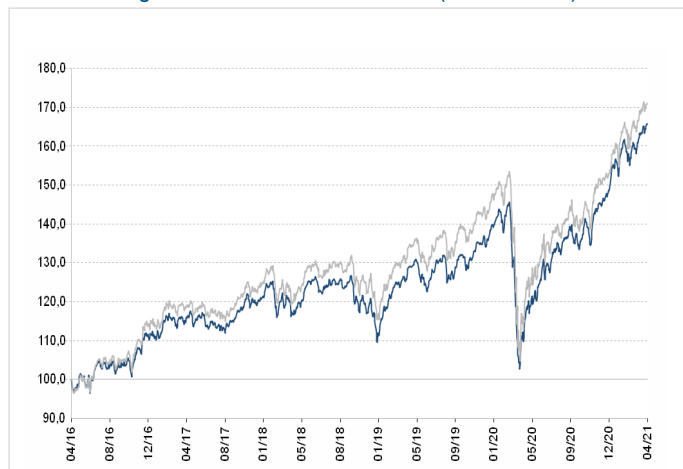
## Kommentar aus dem Fondsmanagement

Im April haben sich die Kurse der Aktien in Asien im Durchschnitt eher negativ verändert. In den USA und in Europa gab es weiterhin Kursanstiege. Rohstoffkurse sind ebenfalls gestiegen. Der Fonds entwickelte sich im Berichtszeitraum mit Stichtag 23.04.2021 positiv.

Zum Portfolio wurde eine neue Investition in fortschrittliche Ausbildungstechnologien hinzugefügt.

Die Weltwirtschaftserholung setzt sich langsam fort. Die Staaten und Zentralbanken sind weiterhin bereit durch Unterstützungsmaßnahmen einer Rezession entgegenzuwirken. Die Ankündigungen neuer Infrastrukturprogramme sind positive Signale für die Weltwirtschaft. Die Anzahl der geimpften Personen steigt weiter, allerdings noch nicht schnell genug. Die Aktieninvestoren bleiben optimistisch. (23.04.2021)

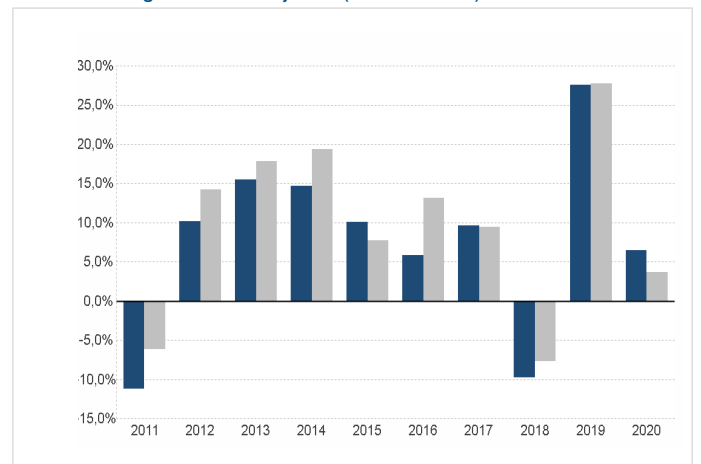
## Wertentwicklung 5 Jahre: 29.04.2016 - 30.04.2021 (AT0000796453)



in % p. a.	1 Jahr	3 Jahre	5 Jahre	10 Jahre	Beginn (12.05.1999)
Fonds	36,61	11,31	10,60	9,12	3,60
Referenzwert	35,47	11,33	11,31	10,98	—

Quelle: Depotbank (Raiffeisen Bank International AG)

## Wertentwicklung nach Kalenderjahren (AT0000796453)



in %	2011	2012	2013	2014	2015	2016	2017	2018	2019	2020
Fonds	-11,2	10,1	15,5	14,7	10,1	5,8	9,6	-9,7	27,5	6,4
Referenzwert	-6,1	14,3	17,8	19,4	7,8	13,1	9,4	-7,7	27,8	3,7

Quelle: Depotbank (Raiffeisen Bank International AG)

## Referenzwert

## Gewichtung in %

MSCI World Net USD	70,00
MSCI EM Net	15,00
Bloomberg Energy Subindex TR hedged EUR	5,00
Bloomberg Industrial Metals Subindex TR hedged EUR	5,00
Bloomberg Precious Metals Subindex TR hedged EUR	5,00

Die Wertentwicklung wird von der Raiffeisen KAG auf Basis der veröffentlichten Fondspreise nach der OeKB-Methode berechnet. Details zur Berechnung finden Sie auf der nächsten Seite.<sup>1</sup>

Der Referenzwert ist ohne Kosten dargestellt und nicht direkt investierbar.

Darstellung entsprechend dem für die Vergangenheit herangezogenen Referenzwert, der vom ausgewiesenen Referenzwert abweichen kann. Auf Anfrage stellen wir Ihnen kostenlos nähere Informationen zur Verfügung.

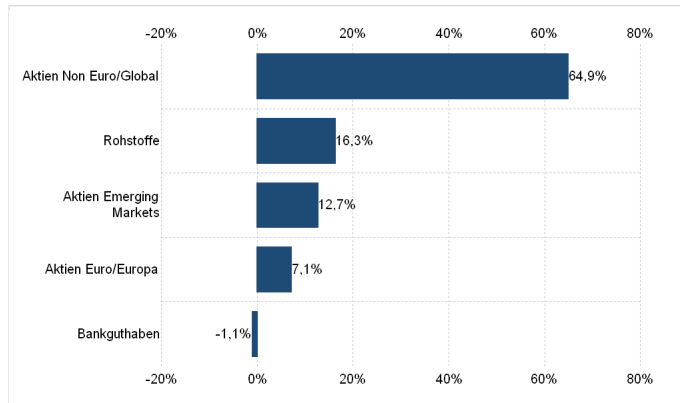
Die Verwaltungsgesellschaft kann den Referenzwert unter Wahrung der Interessen der Anteilhaber ändern. Der jeweils aktuelle Referenzwert wird in den Wesentlichen Anlegerinformationen bzw. im Prospekt oder in den Informationen gemäß § 21 AIFMG ausgewiesen.

Bei dem/den genannten Index/Indizes handelt es sich jeweils um eine eingetragene Marke. Der Fonds wird von Lizenzgebenseite nicht gesponsert, gefördert, verkauft oder auf eine andere Art und Weise unterstützt. Indexberechnung und Indexlizenzierung von Indizes oder Index-Marken stellen keine Empfehlung zur Kapitalanlage dar. Der jeweilige Lizenzgeber haftet gegenüber Dritten nicht für etwaige Fehler im Index. Rechtliche Lizenzgeberhinweise: Siehe [www.rcm.at/lizenzgeberhinweise](http://www.rcm.at/lizenzgeberhinweise) bzw. [www.rcm-international.com](http://www.rcm-international.com).

LESEN SIE BITTE VOR EINEM ALLFÄLLIGEN KAUF DEN PROSPEKT. BERECHNUNG DER WERTENTWICKLUNG OHNE BERÜCKSICHTIGUNG VON STEUERN.

# Raiffeisen Azionario Attivo (R)

## Fondsstruktur nach Assetklassen Dachfonds



## Größte Positionen

Raiffeisen-US-Aktien (R) A	5,90%
BNP Paribas Funds - Aqua I CAPITALISATION	4,51%
Ninety One Global Strategy Fund - Global Franchise Fund I A	4,51%
Robeco Capital Growth Funds - RobecoSAM Global Gender Equal	4,48%
Federated Hermes Investment Funds Plc - Federated Hermes GI	4,44%
Fidelity Funds - Global Dividend Fund Y-ACC-USD	4,37%
RAM (LUX) SYSTEMATIC FUNDS - EMERGING MARKETS EQUITIES - cl	3,76%
Goldman Sachs Funds SICAV - Goldman Sachs Emerging Markets	3,75%
LBBW Rohstoffe 1 I	3,08%
Raiffeisen-MegaTrends-Aktien (R) T	3,06%

## Tranchendaten

	ISIN	Auflage
ISIN vollthesaurierend (V)	AT0000712575	17.08.2007
Laufende Kosten (%) <sup>2</sup>		1,99
davon Verwaltungsgebühr (%)		1,25

## Risikokennzahlen

Volatilität (% p. a., 3 Jahre)	17,92
Sharpe Ratio (p. a., 3 Jahre)	0,63
Maximum Drawdown (% , seit Beginn)	-63,32

Im Rahmen der Anlagestrategie kann überwiegend (bezogen auf das damit verbundene Risiko) in Derivate investiert werden.

Der Fonds weist eine erhöhte Volatilität auf, d.h. die Anteilswerte sind auch innerhalb kurzer Zeiträume großen Schwankungen nach oben und nach unten ausgesetzt, wobei auch Kapitalverluste nicht ausgeschlossen werden können.

Es ist die Anlagestrategie des Fonds überwiegend in andere Investmentfonds anzulegen.

Dies ist eine Marketingmitteilung. Alle Daten und Informationen wurden mit größter Sorgfalt zusammengestellt und überprüft; die verwendeten Quellen sind als zuverlässig einzustufen. Es gilt der Informationsstand zum Aktualisierungszeitpunkt. Eine Haftung oder Garantie für die Richtigkeit und Vollständigkeit der Informationen kann nicht übernommen werden.

Die veröffentlichten Prospekte bzw. die Informationen für Anleger gemäß § 21 AIFMG sowie die Kundeninformationsdokumente (Wesentliche Anlegerinformationen) der in Italien zum Vertrieb zugelassenen Fonds der Raiffeisen Kapitalanlage-Gesellschaft m.b.H. stehen unter [www.rcm-international.com/it](http://www.rcm-international.com/it) in englischer bzw. italienischer Sprache zur Verfügung. Prospekt und Kundeninformationsdokument (Wesentliche Anlegerinformationen) wurden der Österreichischen Kontrollbank AG übermittelt.

<sup>1</sup> Die Wertentwicklung wird von der Raiffeisen KAG auf Basis der veröffentlichten Fondspreise nach der OeKB-Methode berechnet. Bei der Berechnung der Wertentwicklung werden individuelle Kosten wie beispielsweise Transaktionsgebühren, Ausgabeaufschlag, Rücknahmeabschlag, Depotgebühren des Anlegers sowie Steuern, nicht berücksichtigt. Diese würden sich bei Berücksichtigung mindernd auf die Wertentwicklung auswirken. Die Wertentwicklung der Vergangenheit lässt keine verlässlichen Rückschlüsse auf die zukünftige Entwicklung des Fonds zu. Hinweis für Anleger mit anderer Heimatwährung als der Fondswährung: Wir weisen darauf hin, dass die Rendite infolge von Währungsschwankungen steigen oder fallen kann.

<sup>2</sup> Die „Laufenden Kosten“ wurden auf Basis der Zahlen zum 31.12.2020 unter Berücksichtigung der vorherigen 12 Monate berechnet. Die „Laufenden Kosten“ beinhalten die Verwaltungsvergütung und alle Gebühren, die im vergangenen Jahr erhoben wurden. Fremde Transaktionskosten und erfolgsabhängige Gebühren sind nicht Bestandteil der „Laufenden Kosten“. Die „Laufenden Kosten“ können von Jahr zu Jahr voneinander abweichen. Eine genaue Darstellung der in den „Laufenden Kosten“ enthaltenen Kostenbestandteile findet sich im aktuellen Rechenschaftsbericht, Unterpunkt „Aufwendungen“.