


Raiffeisen Azionario USA (R)

Aktuelle Fondsausrichtung

Der Raiffeisen Azionario USA (R) ist ein Aktienfonds. Er investiert in erster Linie in Aktien von Unternehmen, die ihren Sitz oder Tätigkeitsschwerpunkt in Nordamerika haben. Bei der Aktienauswahl folgt das Fondsmanagement einem wertorientierten Investmentansatz. Mit einem Fokus auf fundamentale Kriterien, wie beispielsweise Bewertungsniveau, Ertragskraft, Bilanzqualität und Gewinndynamik, wird angestrebt, Aktien qualitativ guter Unternehmen zu möglichst vorteilhaften Preisen zu erwerben. Der Fonds eignet sich besonders für Anleger, die die langfristigen Ertragschancen des weltweit größten und bedeutendsten Aktienmarktes nutzen möchten und die sich der damit verbundenen Risiken bewusst sind, beispielsweise erhöhte Kursschwankungen bis hin zu möglichen Kapitalverlusten oder unvorteilhafte Wechselkursveränderungen. Der Fonds wird aktiv ohne Bezugnahme zu einem Referenzwert verwaltet.

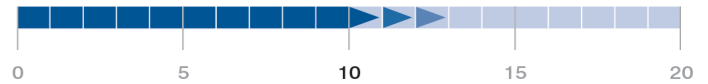
Risikotoleranz des Investors



Niedrigeres Risiko

Höheres Risiko

Empfohlene Behaltdauer in Jahren



Allgemeine Fondsdaten

Fondaufgabe	15.11.1999
Fondsvolumen in Mio.	431,69
Rechnungsjahr	01.09. - 31.08.
Bloomberg-Ticker	USAKTNT
ISIN vollthesaurierend (V)	AT0000764766

Kommentar aus dem Fondsmanagement

So wie in den letzten Monaten setzte sich der Anstieg des US-Aktienmarktes im April weiter fort und erreichte in der zweiten Monathälfte wieder neue Höchststände. Die Wirtschaftsdaten verbessern sich in den USA und die Unternehmensergebnisse entwickeln sich ebenfalls positiv.

Im Fonds wurde eine neue Position in Renewable Energy Group (Biofuelshersteller) aufgebaut, zudem wurde die Position in IBM erhöht. Die Positionen in Applied Materials, Nvidia, Deere und Cree wurden reduziert. Der Investitionsgrad beträgt ca. 99 %.

Die Kapitalmärkte sind von einer sehr optimistischen Stimmung getrieben und es wird immer mehr volatile Phasen geben - vor allem wenn schlechte Nachrichten in Bezug auf das Coronavirus die Nachrichtenlage dominieren. Jedoch sollten die expansive Geld- und Notenbankpolitik und das neue Stimulus-Programm die Märkte unterstützen. (23.04.2021)

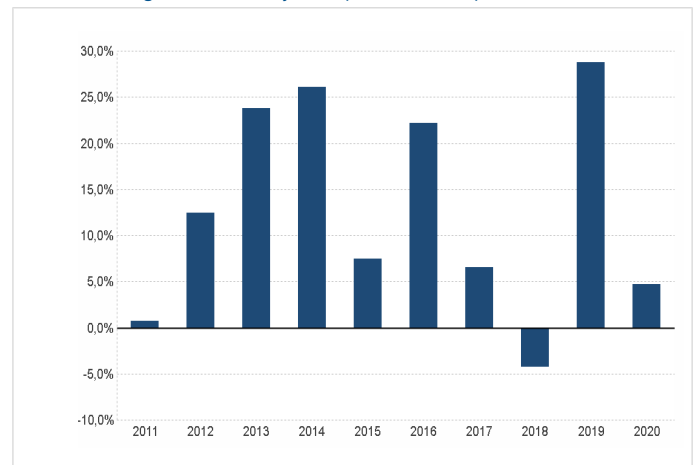
Wertentwicklung 5 Jahre: 29.04.2016 - 30.04.2021 (AT0000764758)



in % p. a.	1 Jahr	3 Jahre	5 Jahre	10 Jahre	Beginn (15.11.1999)
Fonds	34,05	15,43	14,54	14,44	5,19

Quelle: Depotbank (Raiffeisen Bank International AG)

Wertentwicklung nach Kalenderjahren (AT0000764758)



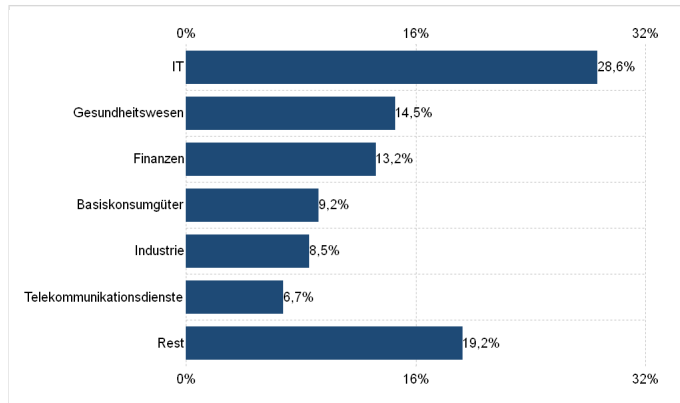
in %	2011	2012	2013	2014	2015	2016	2017	2018	2019	2020
Fonds	0,8	12,4	23,8	26,1	7,5	22,2	6,6	-4,2	28,8	4,7

Quelle: Depotbank (Raiffeisen Bank International AG)

Die Wertentwicklung wird von der Raiffeisen KAG auf Basis der veröffentlichten Fondspreise nach der OeKB-Methode berechnet. Details zur Berechnung finden Sie auf der nächsten Seite.¹

Raiffeisen Azionario USA (R)

Wertpapierstruktur nach MSCI-Sektoren



Größte Aktienpositionen

NVIDIA Corp	3,04%
DARLING INTERNATIONAL IN	2,71%
Applied Materials Inc	2,59%
Apple Inc	2,19%
Microsoft Corp	2,08%
Alphabet Inc	1,96%
Cisco Systems Inc/Delaware	1,87%
Mosaic Co/The	1,84%
Newmont Mining Corp	1,75%
First Solar Inc	1,70%

Tranchendaten

	ISIN	Auflage
ISIN vollthesaurierend (V)	AT0000764766	06.12.1999
Laufende Kosten (%) ²		1,72
davon Verwaltungsgebühr (%)		1,50

Risikokennzahlen

Volatilität (% p. a., 3 Jahre)	18,91
Sharpe Ratio (p. a., 3 Jahre)	0,79
Maximum Drawdown (% , seit Beginn)	-63,77

Im Rahmen der Anlagestrategie kann überwiegend (bezogen auf das damit verbundene Risiko) in Derivate investiert werden.

Der Fonds weist eine erhöhte Volatilität auf, d.h. die Anteilswerte sind auch innerhalb kurzer Zeiträume großen Schwankungen nach oben und nach unten ausgesetzt, wobei auch Kapitalverluste nicht ausgeschlossen werden können.

Dies ist eine Marketingmitteilung. Alle Daten und Informationen wurden mit größter Sorgfalt zusammengestellt und überprüft; die verwendeten Quellen sind als zuverlässig einzustufen. Es gilt der Informationsstand zum Aktualisierungszeitpunkt. Eine Haftung oder Garantie für die Richtigkeit und Vollständigkeit der Informationen kann nicht übernommen werden.

Die veröffentlichten Prospekte bzw. die Informationen für Anleger gemäß § 21 AIFMG sowie die Kundeninformationsdokumente (Wesentliche Anlegerinformationen) der in Italien zum Vertrieb zugelassenen Fonds der Raiffeisen Kapitalanlage-Gesellschaft m.b.H. stehen unter www.rcm-international.com/it in englischer bzw. italienischer Sprache zur Verfügung. Prospekt und Kundeninformationsdokument (Wesentliche Anlegerinformationen) wurden der Österreichischen Kontrollbank AG übermittelt.

¹ Die Wertentwicklung wird von der Raiffeisen KAG auf Basis der veröffentlichten Fondspreise nach der OeKB-Methode berechnet. Bei der Berechnung der Wertentwicklung werden individuelle Kosten wie beispielsweise Transaktionsgebühren, Ausgabeaufschlag, Rücknahmeabschlag, Depotgebühren des Anlegers sowie Steuern, nicht berücksichtigt. Diese würden sich bei Berücksichtigung mindernd auf die Wertentwicklung auswirken. Die Wertentwicklung der Vergangenheit lässt keine verlässlichen Rückschlüsse auf die zukünftige Entwicklung des Fonds zu. Hinweis für Anleger mit anderer Heimatwährung als der Fondswährung: Wir weisen darauf hin, dass die Rendite infolge von Währungsschwankungen steigen oder fallen kann.

² Die „Laufenden Kosten“ wurden auf Basis der Zahlen zum 31.12.2020 unter Berücksichtigung der vorherigen 12 Monate berechnet. Die „Laufenden Kosten“ beinhalten die Verwaltungsvergütung und alle Gebühren, die im vergangenen Jahr erhoben wurden. Fremde Transaktionskosten und erfolgsabhängige Gebühren sind nicht Bestandteil der „Laufenden Kosten“. Die „Laufenden Kosten“ können von Jahr zu Jahr voneinander abweichen. Eine genaue Darstellung der in den „Laufenden Kosten“ enthaltenen Kostenbestandteile findet sich im aktuellen Rechenschaftsbericht, Unterpunkt „Aufwendungen“.